

فهرست مطالب

بر روی مطلب مورد نظر خود کلیک کنید

۲	مقدمه
۲	چرا حفظ لغات امری بسیار دشوار است؟
۴	چگونه میتوانیم توانایی مغز را برای حفظ لغات افزایش دهیم؟
۶	عوامل کلیدی
۹	راهکارهای عملی برای یادگیری هرچه بهتر و سریع تر لغات
۹	ووکبلا
۱۳	وکبیولری دات کام
۱۶	به انگلیسی بخوان
۱۷	پرس تیوی
۱۷	تلگراف
۱۸	وبسایت about.com
۱۹	سرویس خبری news in levels
۲۰	خبرگزاری گاردین
۲۱	سرویس جانبی گوگل ترنزلیت
۲۱	سرویس جانبی دیکشنری گوگل
۲۳	پیوند کلمات
۲۳	چگونه با یادگیری یک کلمه ۴ یا ۵ لغت بیشتر یاد بگیریم؟
۲۳	استفاده از گنجینه لغات
۲۵	صحبت کنید
۲۵	اسپیکر
۲۶	وبسایت How Do You.Do

۲۷ Coeffe.com

۲۸ [Easy Language Exchange](http://EasyLanguageExchange.com) سرویس

۲۸ LingoGlobe.com سرویس

۲۹ [coffee Strap](http://coffeeStrap.com) سرویس رایگان

۳۰ [روش استثنایی و فوق کاربردی حفظ لغات زبان خارجی](#)

۳۹ [سخن پایانی](#)

۱۸ + ۱ پیشنهاد عملی، کاربردی و واقع بینانه برای حفظ لغات انگلیسی

نویسندگان: علیرضا صادقیان - فاطمه عباسی

هرگونه کپی برداری از این اثر شرعا حرام است و پیگرد قانونی دارد.

مقدمه

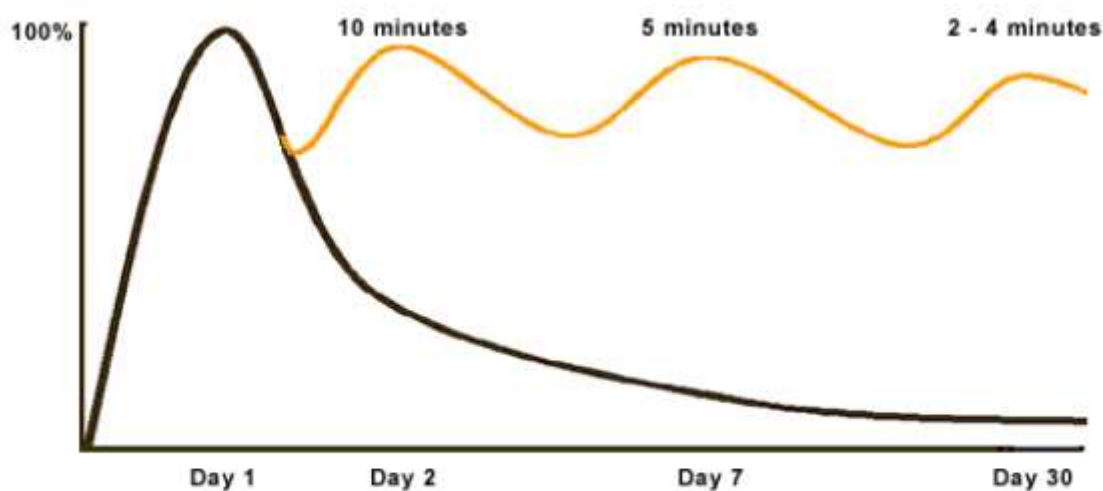
بدون شک کلمه ها اساسی ترین عواملی هستند که دیواره های یک زبان را تشکیل می دهند. به طور کلی یادگیری و حفظ لغات برای یادگیرندگان هر زبانی می تواند دشوار و چالش برانگیز باشد که معمولاً به ناامیدی و یاس ختم می شود. در این مقاله سعی شده است با تکیه بر کاربردی ترین و عملی ترین متد های آموزشی روز دنیا، این چالش اساسی را تا حد بسیاری زیادی آسان کنیم و بتوانیم با لذت و آرامشی بیشتر آنچه که به آن علاقه مند هستیم را فرا گرفته و به کار گیریم. مقاله ی حاضر برگرفته از چندین مقاله و ژورنال ایرانی و خارجی و همچنین روش های ابداعی نویسنده برای یادگیری هرچه بهتر لغات زبان های خارجی می باشد.

چرا حفظ لغات امری بسیار دشوار است؟

حفظ لغات به دلایل مختلف امری دشوار به نظر می رسد. به طور کلی، مغز انسان اطلاعات را دریافت کرده و موارد غیرضروری را از بین می برد. تصور کنید هر اطلاعاتی که وارد مغز می شود در آن ذخیره می شد، آنگاه شما توانایی این را داشتید که هزاران لغت را بدون فراموشی حفظ کنید. اما در کنار آن باید سختی بیشتری را نیز تحمل می کردید. آنگاه مغز شما مجبور بود به طور مداوم با اطلاعاتی دائمی، به درد نخور، و خسته کننده دست و پنجه نرم کند. خوشبختانه مغز ما با ریتمی خاص کارش را انجام می دهد و در هنگام سازماندهی اطلاعات بر اساس قوانین خود عمل می کند.

بنابراین فراموشی چیزها در واقع خوب است. هدف این است که به مغزمان کمک کنیم تا اطلاعاتی که برای ما مهم هست را نگه داری کند. یادگیرندگان زبان سعی دارند تا می توانند و تا آنجا که ممکن است لغت حفظ کنند و معمولاً در این راه ناتوان

هستند. در نهایت به این نتیجه می‌رسند که حافظه‌ی خوبی ندارند و به درد یادگیری زبان نمی‌خورند. این یکی دیگر از افسانه‌هایی است که باید به فراموشی سپرده شود. با تمام محدودیت‌ها، مغز انسان توانایی فوق‌العاده‌ای در یادگیری و حفظ کردن اطلاعات دارد. رمز و راز اصلی تنها این است که چگونه از این قابلیت استفاده کنیم. به شکل زیر دقت کنید که "نمودار فراموشی" را نشان می‌دهد:



فرض کنید چندین عبارت و یا کلمه را در یک روز یاد می‌گیریم. پس از ۲ روز اگر اطلاعات دریافتی را مرور نکنیم حدود ۵۰ تا ۸۰ درصد مطالب از حافظه‌ی ما پاک می‌شود. ذهن ما اطلاعات را بر پایه مدت زمان‌های بسیار کوتاه نگه‌داری می‌کند. صدای گفتگوی افراد، و یا لباسی که پوشیده‌اند مواردی نیستند که برای ذهن مهم باشند. به همین دلیل آنها را پس از مدتی از بین می‌برد. این اتفاقی است که می‌تواند برای آنچه که در کلاس یادگرفته ایم و خوانده ایم نیز بیفتد.

پس از گذشت ۷ روز از یادگیری آن مطالب اگر به سراغ آنها نرفته باشیم مقدار بسیار کمتر و پس از گذشت ۳۰ روز تنها شاید بتوانیم ۲ تا ۳ درصد از آنها را به یادآوریم.

اما می توان ساختار این نمودار را تغییر داد. یادآوری و مرور اطلاعات فراگرفته شده در طی این مدت سیگنال بزرگی را به مغز شما می فرستد و آنجاست که مغز شما می گوید: "اوه بازم این اومد. بهتره که نگهش دارم." وقتی که شما به طور مکرر در معرض یک سری از اطلاعات قرار می گیرید به مرور مدت زمان کمتر و کمتری را می طلبد تا آن ها را مرور کرده، در حافظه بلند مدت خود ذخیره کنید و هر زمان که به آن نیاز داشتید از آن استفاده کنید.

پس از گذشت ۲۴ ساعت از یادگیری لازم است مدت ۱۰ دقیقه برای مرور آنها وقت بگذارید تا شکل نمودار را مجدداً به سمت بالا تغییر دهید و دوباره میزان یادگیری را ۱۰۰ درصد کنید. هفت روز بعد تنها ۵ دقیقه زمان لازم است تا آنها را مرور کنید و پس از گذشت ۳۰ روز فقط ۲ الی ۴ دقیقه. اما اگر مطالب را مرور نکنیم پس از گذشت ۳۰ روز باید ۴۰ الی ۵۰ دقیقه مجدداً برای یادگیری دوباره ی آنها وقت قرار دهیم. پس بسیار به صرفه است که در مدت زمان های کوتاه مطالب فراگرفته را تکرار و مرور کنیم.

چگونه می توانیم توانایی مغز را برای حفظ لغات افزایش دهیم؟

به طور کلی فرآیند یادگیری اطلاعات به سه مرحله تقسیم بندی می شود: رمزگشایی، ذخیره، بازیابی. وقتی که مغز اطلاعاتی را دریافت می کند آن را رمزگشایی کرده و سپس ذخیره می کند. اطلاعات ذخیره شده در آینده می توانند بازیابی شوند. اگر ما نمی توانیم چیزی را به یاد بیاوریم به این دلیل است که در یکی از این مراحل خللی ایجاد شده است.

انواع مختلفی از حافظه ها وجود دارد: مانند حافظه کوتاه مدت، بلند مدت و حسی.

حافظه ی نوع سوم اطلاعات را از طریق حواس پنجگانه مانند بینایی، لامسه و بویایی دریافت می کند. حافظه ی کوتاه مدت که به آن حافظه کاری نیز گفته می شود اطلاعات کوچک و جزئی را برای مدت زمان کوتاه ذخیره می کند. از حافظه ی کوتاه مدت زمانی استفاده می کنیم که می خواهیم حساب و کتاب های ذهنی انجام دهیم و یا رمز، کد و یا شماره ای را به ذهن بسپاریم. اگر می خواهیم کلمه ای را در حافظه ی خود نگه داریم باید آن را به حافظه ی بلندمدت خود انتقال دهیم. چطور می توانیم این کار را به طور کارآمد انجام دهیم؟

حافظه شبیه به یک عضله است، اگر کار نکند تحلیل می رود. هر توانایی و ظرفیتی اگر مورد توجه قرار نگیرد ضعیف می شود و نهایتاً از بین خواهد رفت. پس باید به **طور مداوم تحریک** شود. بهترین راه برای تحریک آن **تکرار مداوم** است. اگر می خواهید ذهنتان به خوبی کار کند، هر روز کمی آن را به کار گیرید.

عوامل کلیدی

در اینجا عوامل کلیدی برای افزایش ظرفیت و توانایی حفظ لغات آورده شده است. با بهره مندی و به کار بستن هر یک از این عوامل می توان میزان یادگیری را تا حد بسیاری بالا برد.

علاقه

به منظور بهبود توانایی شما برای تشخیص و حفظ کلمات و عبارات، باید در مورد آنچه انجام می دهید علاقه مند و مشتاق باشید. کشت علاقه در یک زمینه ی خاص و

دائماً یادآوری کردن به خودتان که چرا این کار را انجام می‌دهید، فرآیند یادگیری را به طرز ی باورنکردنی بهبود می‌بخشد. هنگامی که شروع به یادگیری زبانی می‌کنید، موقعیت‌هایی را فرض کنید که می‌خواهید در محیط کار و در بین دوستان و آشنایان مشتاقانه با آنها صحبت کنید. شور و هیجان باعث افزایش حافظه می‌شود. این بستگی به شما دارد که از این قابلیت استفاده کنید.

توجه

تمرکز و توجه دو عامل کلیدی در فرآیند یادگیری است. در محیط اینترنت، تمرکز به دلیل چند وظیفه‌ای بودن کاهش یافته است. بنابراین پیشنهاد می‌کنم موسیقی و تمام حواس پرتی‌های بالقوه را حذف کنید و بر کاری که در حال انجام آن هستید تمرکز کنید. تمرکز کمک می‌کند تا عملکرد خود را به طرز فوق‌العاده‌ای افزایش دهید.

درک مطلب

ما چیزهایی را یاد می‌گیریم که آنها را فهمیده باشیم. هرجایی که جمله یا متنی را کاملاً متوجه شویم، تمام اجزا و رابطه‌ی میان آنها را هم درک می‌کنیم. مهندسی که می‌داند مدارهای الکترونیکی چگونه کار می‌کنند، تک‌تک اجزای آن را می‌شناسد. همین موضوع برای دانش‌آموزان زبان صدق می‌کند که اگر جمله‌ای را متوجه شوند، کلمات آن را بهتر به یاد خواهند آورد.

پیوستگی

مغز ما یک شبکه ی بزرگ از سلول های عصبی است. هر نرون (سلول عصبی) به ده ها هزار نرون دیگر متصل است، بنابراین اگر میخواهیم بهترین فرآیند یادگیری را بسازیم باید آنها را با راهی که توسط مغز ما سازمان دهی شده است منطبق کنیم. یکی از موثرترین ابزارها برای انجام آن، پیوستگی است، که معنای آن اتصال اطلاعات جدید با اطلاعات قدیمی است که باعث ذخیره ی آن در حافظه ی بلند مدت می شود. این کار از طریق روش های مختلفی قابل انجام است.

تجسم

یکی از این راه ها، یادگیری از طریق تصاویر است. مغز ما اطلاعات را از طریق رنگها و شکل ها و غیره پردازش می کند. اگر ما کلمه ای را با یک عکس پیوند دهیم آن واژه احتمالا به اطلاعاتی که قبلا در حافظه ی ما ذخیره شده است، متصل میشود. در نتیجه آن واژه را بهتر به یاد خواهیم آورد. برای مثال برای به خاطر آوردن اسم یک شخص می توانید آن را در رابطه با مشخصات ویژه ای از ظاهرش قرار دهید. هرچه قدر پیوستگی خنده دار و مضحک باشد، اسم شخص را بهتر به یاد خواهید آورد.

تثبیت

زمانی را برای پردازش و ذخیره ی اطلاعات اختصاص دهید. یکی از بهترین و ساده ترین راه ها دوره کردن آموخته ها در فاصله زمانی منظم است. تکرار چیزی باعث میشود مغز شما متوجه بشود که ممکن است به این اطلاعات نیاز داشته باشد و این مسئله به شما کمک می کند تا اطلاعات را از راه موثرتری تثبیت کنید.

متن

متن در یادگیری زبان اهمیت زیادی دارد. توجه کنید که باید همیشه واژگان را در متن یادبگیرید. این کار به مغز شما کمک می کند تا تصاویر را شکل داده و کلمات را به یکدیگر ربط دهد. هرچقدر یک متن جذاب تر باشد ما به فهمیدن آن مشتاق تر هستیم، پس آن را بهتر به یاد می آوریم.

متون متعدد

خواندن بیشتر درصد رویارویی با کلمات آموخته شده را افزایش می دهد. هرچه بیشتر بخوانیم، امکان رویارویی با همان کلمات در متن های مختلف را بالا می بریم که این امر توانایی ما را برای حفظ کلمه تقویت می کند. یک بار دیگر، پیوستگی نقش مهمی دارد.

پویایی

یادگیری زبان مهارتی اکتسابی است. یک فرآیند یادگیری پویا بهتر از مطالعات شخصی زبان است که در آن اجزا به جای جذابیت در خلال مفهومی جالب، به تنهایی و بدون متن مورد بررسی قرار می گیرند.

راهکارهای عملی برای یادگیری هرچه بهتر و سریع تر لغات

مرور و تکرار

• ووکبلا

چرا از ووکبلا استفاده کنیم؟

وبسایت:

www.Vocabla.com

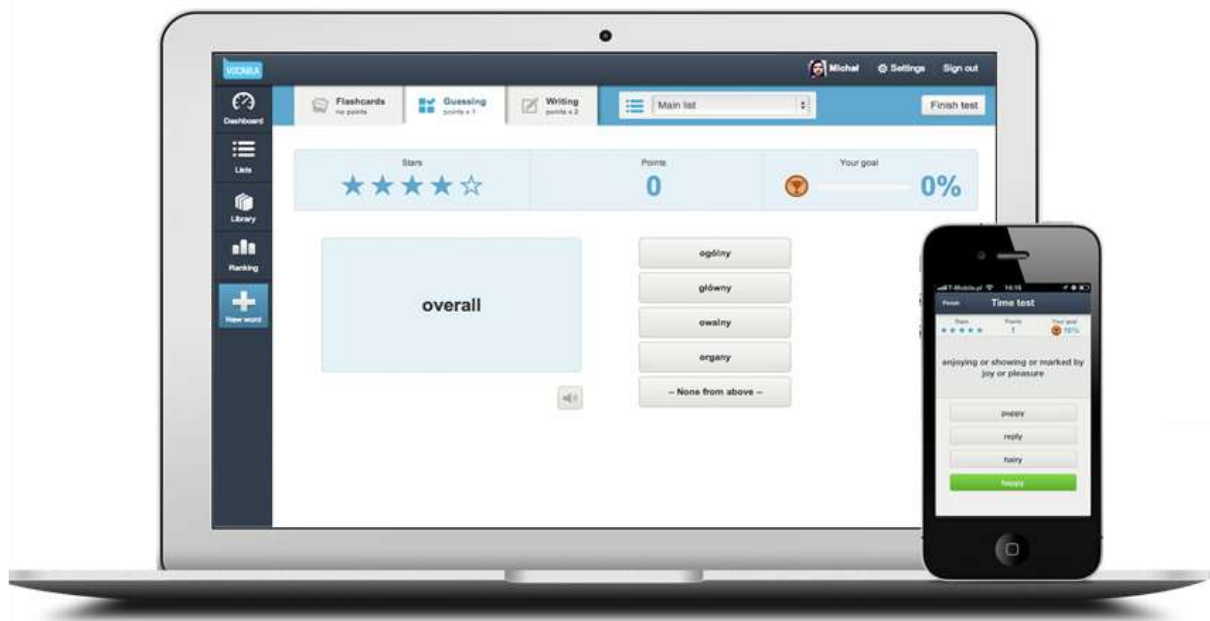
سرویس حفظ و یادگیری ووکلا کاملا بر اساس متد مرور و تکرار روزانه شکل گرفته است. سادگی، انعطاف پذیری و همچنین رابط کاربری جذاب و زیبا به شما کمک می کند تا بتوانید لغات مورد نیاز خود را روزانه مطالعه کنید و هرگز آن ها را از یاد نبرید. ویژگی های منحصر به فرد این سرویس رایگان را از زبان تولید کنندگان این سرویس می خوانیم:





• تکرار کردن کلمات و عبارات با بازی و سرگرمی

هر روز بین ۱۵ الی ۳۰ دقیقه و یا حتی ۲ ساعت (بسته به میزان سرعت و وقتی که میخواهید اختصاص دهید) بر روی حفظ لغات کار کنید. سیستم تکرار و مرور ما به شما کمک می کند تا در این مدت با بازدهی ۱۰۰٪ به تکرار و مرور لغات پردازید.



• تمامی لغات جدید را یکجا داشته باشید

تمامی لغات و عباراتی که از فیلم ها، کتاب ها و کلاس هایی که شرکت می کنید فراگرفته اید را یکجا داشته باشید. وقت خود را برای چیزهای بیهوده تلف نکنید و به جای آن انگلیسی به صورت واقعی یاد بگیرید.

از جمله امکانات دیگر ووکبلا امکان چت با افراد مختلف و همچنین تعامل با دانش آموزان و معلمان است.

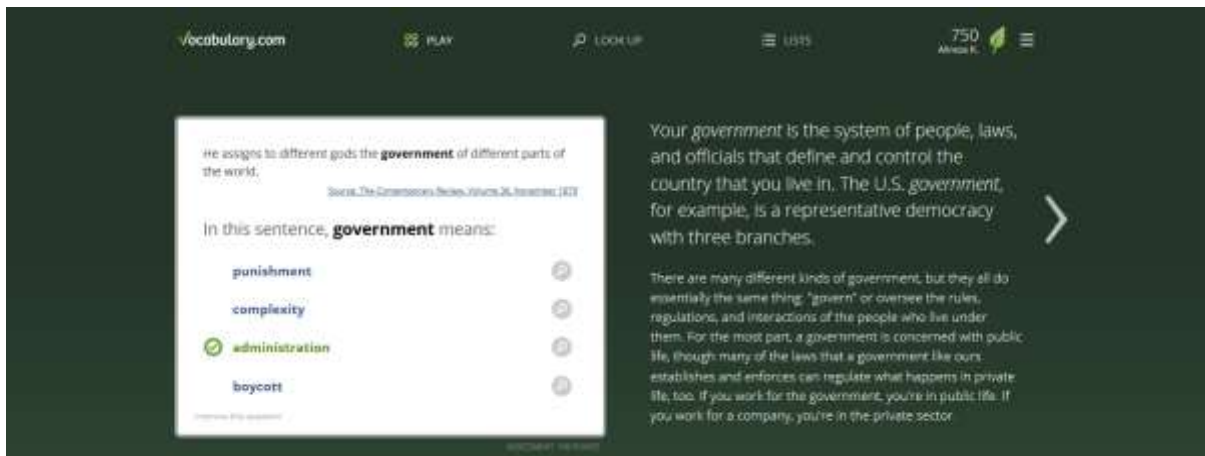
Vocabla is everywhere



©2016 Vocabla Sp. z o.o.

نکته ی قابل توجه دیگر این است که این سرویس بر روی تلفن های هوشمند با سیستم عامل های اندروید، آی او اس و ... قابل اجرا می باشد. کفایت به وبسایت ووکبلا مراجعه نمایید و با کلیک بر روی آیکن سیستم عامل مورد نظر، اپلیکیشن مربوطه را دانلود کنید و ووکبلا را بر روی گوشی همراه خود استفاده نمایید.

• ووکبیولری دات کام



وبسایت:

www.Vocabulary.com

وبسایت ووکبیولری دات کام را می توان کامل ترین سرویس رایگان حفظ لغات انگلیسی دانست. امکانات منحصر به فرد این سرویس را با هم می خوانیم:

- ۱- ایجاد یک پروفایل شخصی به هر کاربر برای بررسی و مشاهده فرآیند آموزش
- ۲- نمایش میزان پیشرفت
- ۳- دسته بندی کلمات بر اساس کلمات مشکل، کلمات یادگرفته شده و کلماتی که در حال یادگیری آنها هستید.
- ۴- انتخاب لیستی از کلمات و یادگیری آنها
- ۵- امکان یادگیری کلمات دلخواه
- ۶- مجهز به دیکشنری اختصاصی

Vocabulary.com Dictionary

Advanced Search List Builder Random Word

Finally, a dictionary with a soul.

Our dictionary was written for humans, by humans. Look up a word, and you'll read a [funny explanation](#) that you'll actually remember. It's as if your favorite teacher were explaining it to you.

Real world examples, hot off the presses.

Read thousands of example sentences from current newspapers, magazines, and literature. We show you how words live in the wild and give you usage tips so that you're more confident about using the words you learn.

Try the world's smartest, fastest dictionary.

Find the word you're looking for faster than with any other online dictionary. Just start typing a word and our dictionary will display the most likely results. We want you to find the words.

Featured word

seasoned

Seasoned describes a person who has been around forever, doing what they do, and doing it well — throughout the seasons. They have lots of experience, and they can handle just about anything that comes their way.

To be more seasoned takes a long time because it means you've around for...


Activate Windows
To remove this message, go to Settings to activate Windows.


ووکبیلوری دات کام ادعا می کند که با الگوریتم منحصر به فرد خود می تواند بیش از ۱۳۰۰۰ کلمه را آموزش دهد. شروع کار با استفاده از ۱۷۶۰۰۰ سوالی است که پیش از این طراحی شده و پس از آن الگوی آموزشی آغاز می شود.







این وبسایت مدعیست با ایجاد فضای رقابتی بین کاربران خود سرویسی اعتیاد آور و سرگرم کننده به وجود آورده است که میزان یادگیری را تا حد بسیار زیادی افزایش می دهد.

VOCABULARY LISTS: JUST FOR FUN

Uncanny, Creepy, or Downright Scary: Words For Halloween

October 24, 2012 By Vocabulary.com (NY) 


Rate this list:  4 (17 votes)


-  Add to Learning Program
-  Share this list...
-  Print this list
-  Bookmark this list
-  Copy this list to...
-  Start a new list


Look up a word. Learn it forever.

Vocabulary.com is the quickest, easiest way to learn vocabulary. It combines the world's smartest dictionary with an adaptive learning game that will have you mastering new words in no time.

Download Vocabulary.com for iOS and Android today

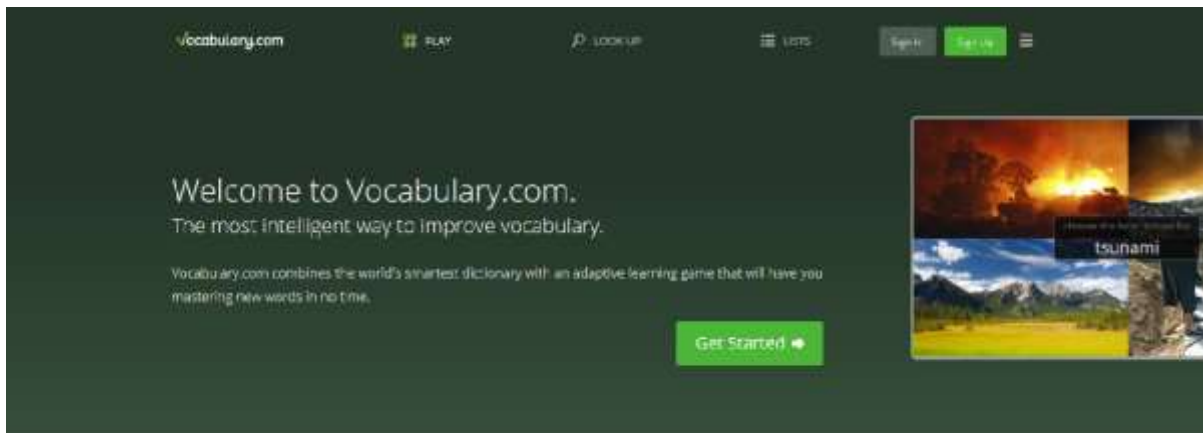






همانند ووکبیا این سرویس نیز بر روی گوشی و تبلت ها با سیستم عامل اندروید و آی او اس قابل اجرا است. برای دسترسی به صفحه دانلود اپلیکشن به این لینک مراجعه کنید.

www.vocabulary.com/app



برای استفاده از این سرویس کافیست وارد وبسایت آن شوید و با کلیک بر روی کلید

Get Started →

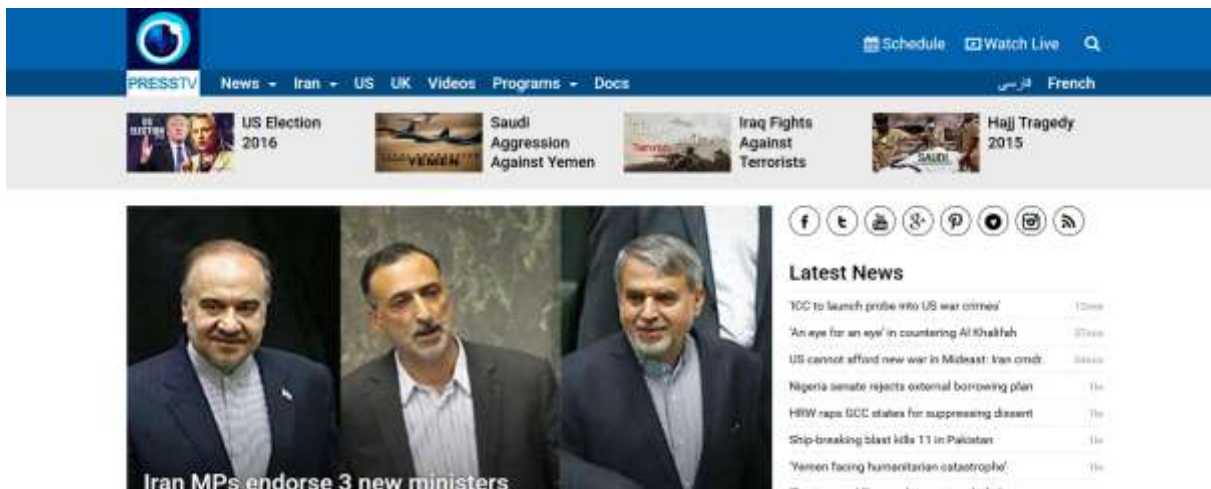
کار خود را آغاز کنید.

به انگلیسی بخوان!

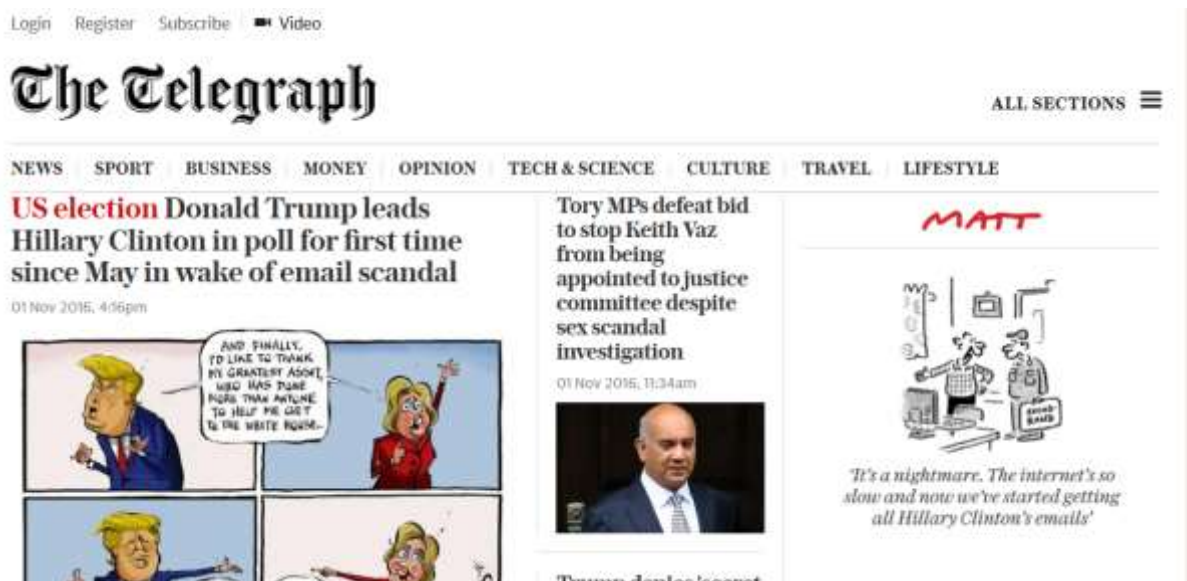
اگر می خواهید دامنه ی لغات خود را گسترش دهید و روزانه لغات و عبارات جدید فراگیرید باید تا می توانید دامنه مطالعات خود را گسترش دهید. روش های معرفی شده در بالا همگی می توانند مفید باشند اما اگر روزانه ۱۰ الی ۲۰ دقیقه از وقت خود را به خواندن اختصاص دهید بدون شک نتیجه به دست آمده بسیار فوق العاده خواهد بود. کافیست مطالب مورد علاقه ی خود را انتخاب کرده و شروع کنید. برای مثال اگر به ورزش و لغات مرتبط با رشته های ورزشی علاقه مند هستید می توانید وبسایت های خبری ورزشی را دنبال کنید. سرویس های خبری شامل موضوعات مختلف سیاسی، اجتماعی، فرهنگی، علمی، ورزشی، اقتصادی و ... می باشند.

• پرس تیوی

سرویس خبری پرس تیوی^۱ که تحت مدیریت و نظارت دولت جمهوری اسلامی ایران است یکی از وبسایت هایی است که می تواند در این زمینه به شما کمک کند. متون خبری این وبسایت در سطحی است که برای زبان آموزان قابل فهم هست و معمولا هنگام مطالعه اخبار این خبرگزاری با مشکل جدی روبه رو نخواهید شد.

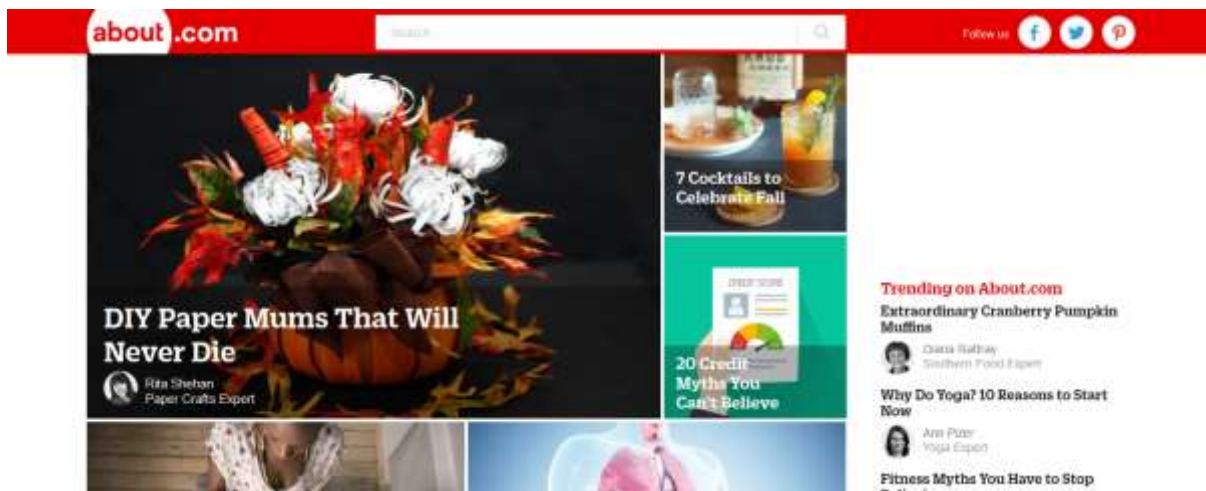


• تلگراف^۲



سرویس خبری تلگراف نیز در این زمینه می تواند مفید واقع شود. این سرویس خبری شامل مقالات ورزشی، تجاری، علمی، تکنولوژی، فرهنگی و ... می باشد. مقالات تلگراف نسبت به وبسایت خبری پرس تیوی از نظر نگارشی و سطح زبانی در حد بالاتری قرار دارد و فهم متون و مقالات آن می تواند کمی مشکل ساز باشد. لغات و عباراتی که فکر می کنید مشکل تر هستند را انتخاب کنید و با استفاده از سرویس **ووکبیولری دات کام** که پیش از این معرفی شده است آنها را حفظ کنید.

• وبسایت about.com



می توانید در این وبسایت هر نوع مقاله با هر موضوعی را پیدا کنید. جذابیت، زیبایی و طراحی آن مسلماً شما را جذب خواهد کرد و علاقه به مطالعه را در شما افزایش خواهد داد. مقالات این سرویس عموماً از سطح بالایی برخوردار هستند و برای افرادی در سطح بالایی از دانش زبان انگلیسی مناسب است.

The screenshot shows the about.com website with a red header. Below the header, there are three expert profiles: Angela Grassi (PCOS Expert), Christine Luff (Planning & Investing Expert), and Louise Harris (Health Insurance Expert). The main content area features several articles: "4 Myths About Trading Stocks Debunked" by Cary Mitchell, "25 Things You Should Never Say During a Job Interview" by Alison Doyle, and "How to Know if You're Really Ready to Retire" sponsored by State Farm. A "Trending in Money" sidebar lists articles like "8 Secrets to Achieving Financial Independence" and "11 Ways You Can Start Living the Frugal Life".

• سرویس خبری news in levels^۳

The screenshot shows the News in Levels website, which is designed for English learners. The header includes the site name, a search bar, and a "Learn how to learn English" button with a "Play videos" link. The main content area displays three news articles: "Oldest Orangutan" (dated 01-11-2016 10:00), "One year ago: Processed meat gives you cancer", and "Problems With Wet Wipes". Each article has a small image and a brief summary, followed by buttons for "Level 1", "Level 2", and "Level 3". On the right side, there is a "Translate" tool with a text input field and a dropdown menu set to "English->Spanish".

این سرویس مختص زبان آموزان طراحی شده است که با استفاده از آن روزانه می توانند مقالات خبری با موضوعات مختلف را دنبال کنند. تنظیم شدن مقالات در سه سطح پایه، متوسط و پیشرفته از مزیت های قابل توجه این وبسایت است.

Baby Gorilla
28-10-2016 15:00
This news is about a gorilla. It is born at a zoo. The zoo...

[Level 1](#) [Level 2](#) [Level 3](#)

Refugees Leave Calais
28-10-2016 07:00
There is a refugee camp in Calais. Calais is in...

[Level 1](#) [Level 2](#) [Level 3](#)

Death in Theme Park
27-10-2016 15:00
This happens in a theme park in Australia. Four...

[Level 1](#) [Level 2](#) [Level 3](#)

Attack on Police Academy
27-10-2016 07:00
This news is about a police academy. It is in Pakistan...

[Level 1](#) [Level 2](#) [Level 3](#)

دسترسى به نارمالي فراخوانده شده امکان پذير نمى باشد. جهت رسيدگي به گزارش ها و شكايات اينجا كليك كنيد.

Get the App





Become our fan



• خبرگزاری گاردین^۴

sign in | become a supporter | subscribe | search
jobs | dating | more + | International

theguardian

UK | world | sport | football | opinion | culture | business | lifestyle | fashion | environment | tech | travel
browse all sections

headlines
Tuesday
1 November 2016


US campaign live
Trump denies communicating with Russian bank

Republican intensifies hardline stance at Valley Forge as campaign enters final week

[Claims and the FBI](#) | [Acronyms could leave US more divided than ever](#) | [Republicans](#) | [Fears that results might cost Trump election](#) | [Opinion](#) | [Media shouldn't apologise for telling truth](#)

Mostul | Iraqi troops enter city for first time since 2014

[Risk to civilians](#) | [US admits that killed Iraqi family deepens fears](#)



این خبرگزاری نیز تا حد زیادی شبیه به سرویس خبری تلگراف است. موضوعات مختلف خبری این وبسایت به شما این امکان را می دهد تا مطالب مورد علاقه خود را مطالعه کنید.

وبسایت ها و سرویس های خبری دیگر:

- گوگل نیوز^۵
- بلاگ کاتالوگ^۶
- اکونومیست^۷
- نیویورک تایمز^۸

• سرویس جانبی گوگل ترنزلیت^۹

یکی از خدماتی که گوگل ارائه کرده است دیکشنری فوق العاده و منحصر به فرد گوگل ترنزلیت است. می توانید همزمان با مطالعه اخبار و مقالات اینترنتی گوگل ترنزلیت را نیز باز کنید و معنی لغاتی را که متوجه نمی شوید در آن جستجو کنید.

• سرویس جانبی دیکشنری گوگل^{۱۰}

اگر از مرورگر کروم استفاده می کنید و می خواهید مقالات اینترنتی را بدون دردسر مطالعه کنید پیشنهاد ما نصب دیکشنری اختصاصی گوگل بر روی مرورگرتان است.

^۵ /https://news.google.com

^۶ /http://www.blogcatalog.com

^۷ /http://www.economist.com

^۸ /http://www.nytimes.com

^۹ www.googletranslate.com

^{۱۰} [Google Dictionary](#)

می توانید با ورود به [این صفحه](#) سرویس دیکشنری را برای کروم فعال کنید. در هنگام مطالعه ی مقالات کافیست بر روی هر لغت دوبار کلیک کنید تا معنی آن به شما نمایش داده شود.

3. Fast i search

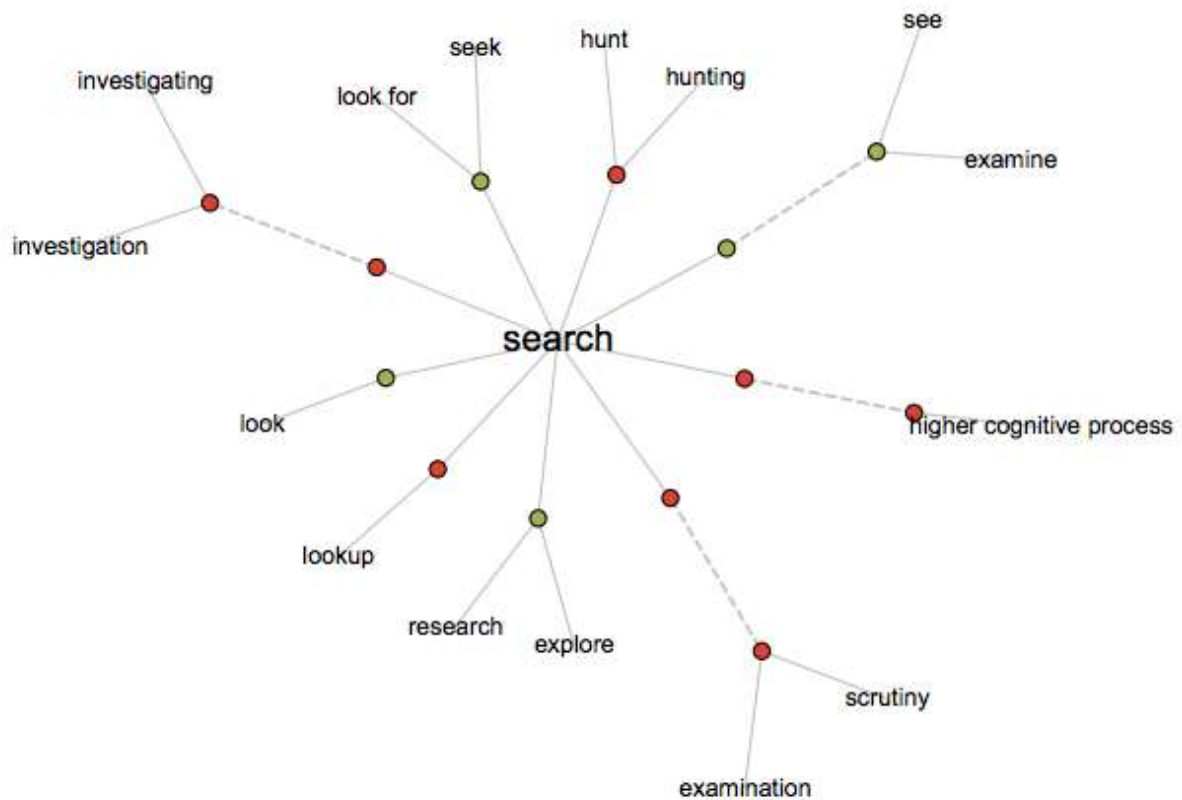
We know how hard it is to find something by looking or otherwise seeking carefully and thoroughly. We aim to make it easier to find what you need on our website. In 2015, we broke our own speed record by making our average response time on a search result a fraction of a second. We're proud of the product we release, whether it's a mobile application or Google Chrome. We're committed to making it fast enough for the modern web. And we continue to work on making it

4. Democracy on the web works.

Google search works because it relies on the millions of individuals

پیوند کلمات

- چگونه با یادگیری یک کلمه ۴ و یا ۵ لغت بیشتر یاد بگیریم؟

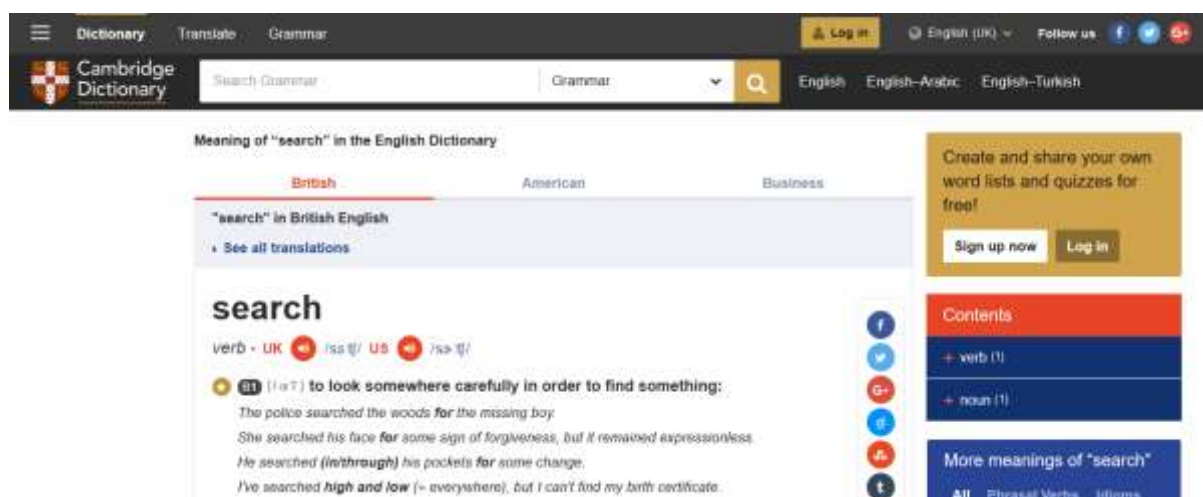


استفاده از گنجینه لغات^{۱۱}

گنجینه، کتابی شبیه به دیکشنری یا همان دایرة المعارف است که کلمات را معنی نمی کند، بلکه گروهی از مترادف ها (کلماتی با معانی مشابه) و مفاهیم مرتبط با آن کلمه را در اختیار شما قرار می دهد.

برای مثال، اگر شما کلمه ی **business** را تایپ کنید کلماتی مانند **firm** و **commerce ,exchange, trade** به شما نشان داده خواهد شد.

با یک جستجوی ساده در گوگل امکان دسترسی به گنجینه های معروفی را دارید اما بهترین آن دیکشنری کمبریج است که در تصاویر زیر نمونه ای از صفحات آن را مشاهده می کنید.



در تصویر بالا کلمه ی **search** را جستجو کرده ایم. حال با اسکرول به سمت پایین به قسمت **thesaurus** می رسیم. تصویر زیر را مشاهده کنید:



اگر
شما

یک یادگیرنده ی بصری هستید، از استفاده از گنجینه ی لغات تصویری لذت خواهید

برد. برای مثال **Visual thesaurus**^{۱۲} یا **Visuwords**^{۱۳} از جمله ی این گنجینه ها هستند.

این راهی بی نظیر برای یادگیری کلمات بیشتر به در یک زمان است و به طرز چشمگیری دامنه ی لغاتان را افزایش می دهد.

ذهن خود را در حین انجام کار و یا برقراری ارتباط با دوستان و خانواده آموزش دهید. از این طریق، نه تنها خودتان زبان انگلیسی را یاد می گیرید، بلکه باعث یادگیری اطرافیان نیز می شوید.

صحبت کنید!

• اسپیکی^{۱۴}



در اسپیکی افراد مختلف از سراسر دنیا را ملاقات کنید. شما می توانید با ویدیو چت با آنها تمرین کنید. این سرویس کاملا رایگان و برای همه و در همه جا قابل دسترس است.

^{۱۲} <http://www.visualthesaurus.com>

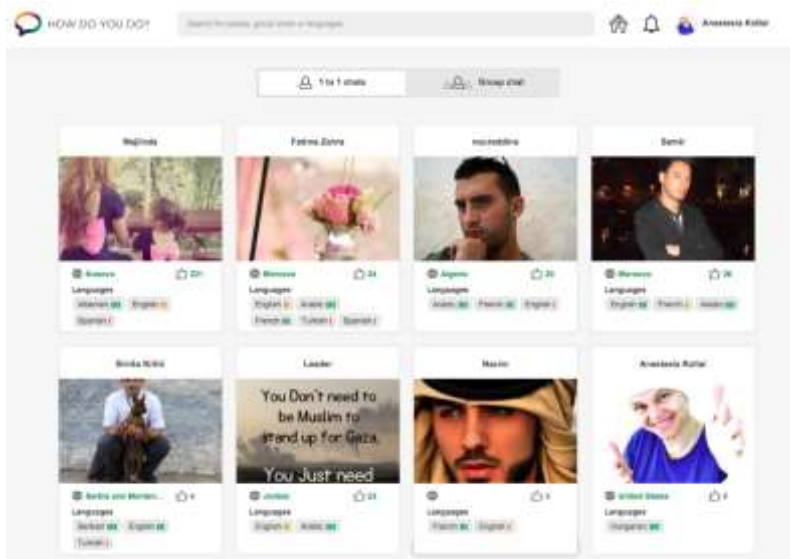
^{۱۳} [/http://www.visuwords.com](http://www.visuwords.com)

^{۱۴} [/http://www.gospeaky.com](http://www.gospeaky.com)

• وبسایت ^{۱۵}HowDoYou.Do

یک وبسایت تبادل زبان بی نظیر است. می توانید سریعاً از طریق ایمیل، فیس بوک یا حساب گوگل خود ثبت نام کنید.

این چیزی است که وقتی داخل سایت هستید می بینید. می توانید چت کنید و تماس تصویری یا تماس صوتی برقرار کنید. حداقل ۱۰ نفر در چت روم هستند. به راحتی قابل استفاده و یک وبسایت فوق العاده برای تمرین زبان است.



• سرویس

Coeffee.com^{۱۶}

^{۱۵} /https://howdoyou.do

^{۱۶} /http://en.coffee.com



یک اجتماع دوستانه برای تبادل زبان. در کنار هدف اصلی این وبسایت می توانید بازی کنید و دامنه ی واژگان و تلفظ خود را بهبود بخشید. خودتان را محک بزنید و نتایج را با دوستان مجازی خود به اشتراک بگذارید.

• سرویس ^{۱۷} Easy Language Exchange



Easy language Exchange یادگیری زبان را راحت و رایگان کرده است. تمام ابزارهای ضروری را فراهم کرده تا یادگیری زبان برای شما آسان بشود. تمرین خواندن، نوشتن و صحبت کردن با مردم تمام دنیا. اگرچه وبسایت جدیدی است اما از محبوبیت زیادی برخوردار میباشد.

• سرویس ^{۱۸} LingoGlobe.com

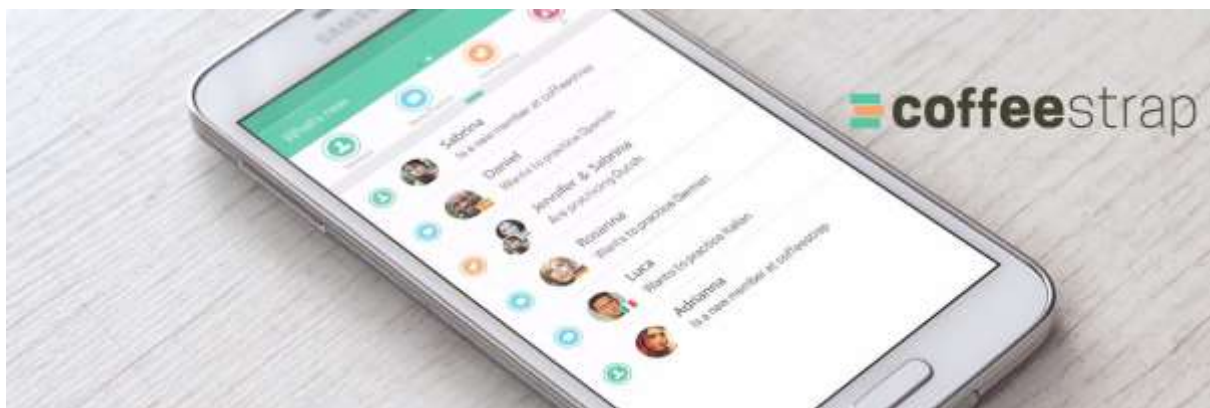


^{۱۷} <http://www.easylanguageexchange.com>

^{۱۸} <http://www.lingoglobe.com>

LingoGlobe.com یک اجتماع رایگان برای یادگیری زبان است. زبان های خارجی را با صحبت کردن با مردمان همان زبان یادگرفته و تمرین کنید. در انجمن lingo Globe به صورت چت زنده با دوستان خود صحبت کنید.

• سرویس رایگان **CoffeeStrap**^{۱۹}



با **CoffeeStrap** میتوانید افرادی با همان زبان را پیدا کرده و با آنها چت و صحبت کنید و به همان زبان مسلط شوید. این وبسایت ۱۲ زبان زنده ی دنیا از قبیل انگلیسی، اسپانیایی، ایتالیایی، آلمانی، فرانسوی، هلندی، پرتغالی و روسی را پشتیبانی میکند.

میتوانید دوستی برای تبادل زبان پیدا کنید، صحبت کردن با زبان خارجی را تمرین کنید، سوال های خودتان را بپرسید، منابع زبان آنلاین رایگان را پیدا کنید و از انجمن بین المللی یادگیرنده های زبان کمک بگیرید.

روش استثنایی و فوق کاربردی حفظ لغات زبان خارجی

بی شک ورود تلفن های هوشمند و تبلت ها تحولی عظیم در قرن ۲۱ است. امکانات بینظیر این دستگاه ها موجب شده است تا محبوبیت آنها روز به روز افزایش یابد و روزانه افراد بیشتری به استفاده از این گجت ها روی آورند. امکانات فوق العاده ی تلفن های هوشمند و تبلت می تواند در فرآیند آموزش زبان انگلیسی مورد استفاده قرار گیرد.

روش بسیار کاربردی و مفیدی که در اینجا مطرح می کنم روشی است که اولین بار ۲ سال پیش به ذهن من خطور کرد. هنگامی که دانشجوی زبان انگلیسی بودم و نسبت به تکنولوژی و دنیای تلفن های همراه اطلاعات زیادی داشتم. علاقه و اشتیاق من باعث شده بود که هر روز به دنبال روشی جدید برای بهبود سطح دانش خود باشم. همانند بسیاری از افراد در هنگام مطالعه و حفظ کردن لغات انگلیسی به مشکل برمی خوردم و به همین دلیل به دنبال راه حلی بهتر و عملی تر از آنچه که اساتید معرفی می کردند بودم.

همانطور که می دانید تلفن های هوشمند و تبلت ها دارای قابلیت پشت زمینه^{۲۰} هستند. به این صورت که شما می توانید تصاویر دلخواه خود را در پس زمینه ی گجت خود داشته باشید. به دنبال راه حلی بودم که تصاویر مختلف را به صورت مرتب دسته بندی کنم تا به طور خودکار در مدت زمان مشخص بر روی صفحه ی موبایل قرار گیرند. تصاویر با کیفیت و زیبا را انتخاب کردم و در پوشه ای قرار دادم. سپس باید به دنبال نرم افزاری می گشتم که این کار را انجام دهد. با یک جستجوی ساده

به نرم افزار های مختلفی برخوردیم و هر کدام را تست کردیم. نهایتاً فکری که به ذهنم خطور کرد این بود که چرا از این امکان برای یادگیری و مرور لغات استفاده نکنیم. روزانه شاید بیش از ۱۰۰ یا ۲۰۰ بار صفحه ی موبایل خود را به دلایل مختلف روشن می کنیم. گاهی برای چک کردن پیام ها و تماس ها، گاهی برای مشاهده ساعت، بازی کردن، تصویربرداری کردن و ... پس چرا از این فرصت ها به طور مفید استفاده نکنیم؟ تصمیم گرفتیم هنگامی که لغت و یا عبارتی را در دیکشنری موبایل خود چک می کنیم از صفحه موبایل خود عکس بگیریم و آن ها را به نرم افزاری بدهیم تا به صورت مرتب دسته بندی کرده و نمایش دهد. آنگاه با هر بار باز کردن صفحه، لغتی جدید برای من نمایش داده می شد و می توانستم مجدداً آن را مشاهده و مرور کنم. دست به کار شدم. لغاتی که معانی آنها برایم دشوار بود را در دیکشنری نصب شده بر روی موبایل خودم جستجو می کردم و پس از نمایش از آن عکس می گرفتم. (برای گرفتن اسکرین شات در گوشی های اندروید کافیست دکمه پاور را با دکمه کم کردن صدا همزمان برای دو ثانیه نگه دارید.).



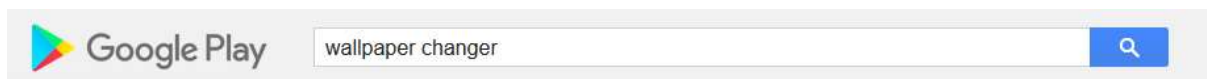
دیکشنری های مختلفی برای این کار قابل استفاده است. از جمله دیکشنری **Oxford** و **Longman**. اینکه از چه دیکشنری استفاده کنید کاملاً دلخواه است ولی ما در اینجا دیکشنری **Oxford Advanced Learner's 8**

یا تحلیلگران را برای سیستم عامل اندروید پیشنهاد می کنیم.


حال باید با هربار جستجوی لغت از آن عکس بگیرید. تمامی تصاویر در یک پوشه ذخیره می شوند. مراحل بعدی هنوز باقیمانده است. باید نرم افزاری را نصب کنیم که قابلیت تغییر پس زمینه را به طور خودکار داشته باشد.

اگر گوشی موبایل و یا تبلت شما از سیستم عامل اندروید بهره مند است وارد این وبسایت شوید و عبارت **wallpaper changer** را جستجو کنید تا لیستی از نرم افزارهای تغییر پس زمینه به شما نمایش داده شود.

www.play.google.com/store



از سری نرم افزار های یافت شده اپلیکیشن SB wallpaper changer از امکانات بهتر و کاملتری برخوردار است.



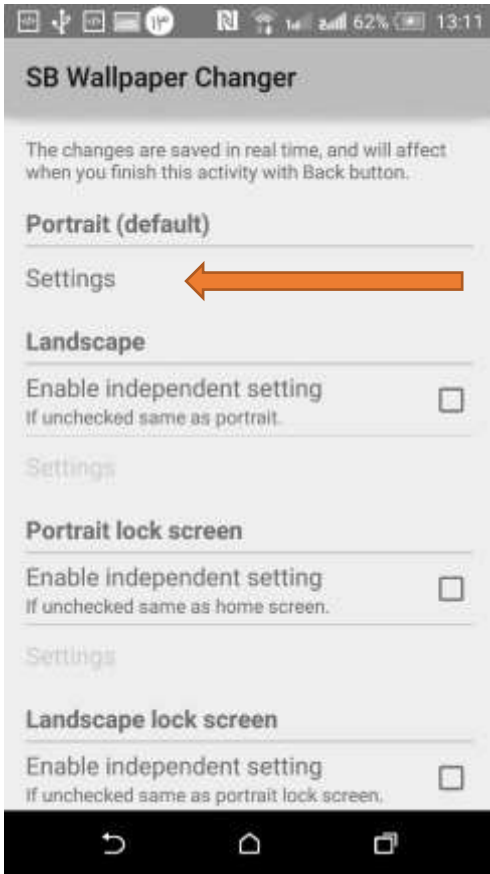
مهمترین امکانات این اپلیکیشن:

- تغییر پس زمینه بر اساس زمان، قفل شدن و باز شدن لاک اسکرین، لمس دوتایی بر روی صفحه، و تغییر حالت نمایش تصاویر از حالت عمودی به افقی
 - امکان انتخاب پوشه ی تصاویر. (شما می توانید تصاویر دلخواه خود را در یک پوشه ذخیره کنید، آن را انتخاب کنید تا این نرم افزار به طور خودکار تصاویر را بر روی پس زمینه گوشی قرار دهد. این امکان بسیار می تواند برای هدف ما یعنی حفظ و خاطر سپردن لغات موثر و کاربردی باشد.
- حال می خواهیم اسکرین شات هایی که قبلا از دیکشنری و لغات جستجو شده گرفته بودیم و در پوشه ای ذخیره شده است را انتخاب کنیم و به نرم افزار دستور تغییر بک گراند دهیم. این تست بر روی گوشی HTC One E8 انجام شده است. تمامی مراحل را به صورت ساده همراه با تصویر توضیح می دهیم. آموزش زیر فقط برای گوشی های اندروید می باشد. در ادامه ی این آموزش به سراغ گوشی های آیفون خواهیم رفت.

پس از انجام این آموزش نتیجه به صورت تصویر رو به رو خواهد بود. همانطور که مشاهده می کنید لغت **aberrant** در دیکشنری تحلیلگران جستجو شده و از آن اسکرین شات گرفته شده و سپس در پس زمینه ی گوشی قرار داده شده است. پس از ۶۰ ثانیه این تصویر تغییر می کند و لغت جدیدی به ما نمایش داده می شود.

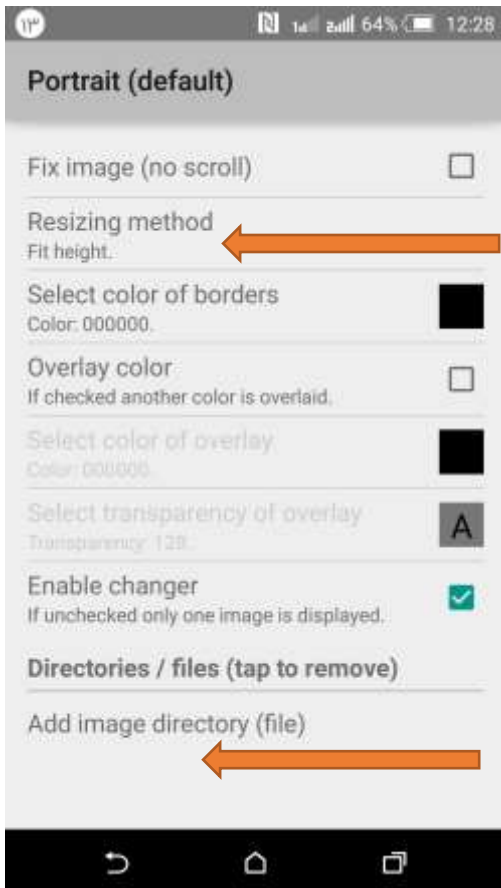


مرحله اول:



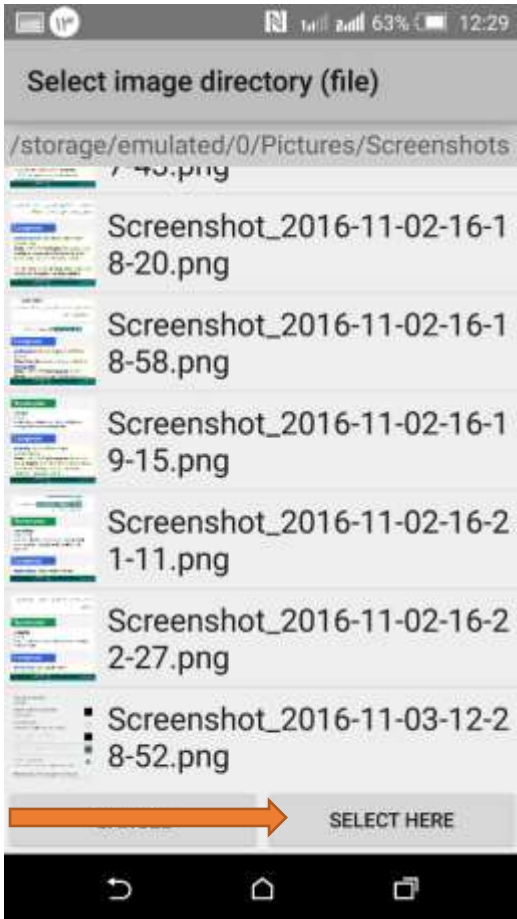
اپلیکیشن **SB wallpaper changer** را باز می کنیم. محیط اولیه ی این اپلیکیشن به صورت تصویر روبه رو است. گزینه **Settings** را انتخاب می کنیم. بخش **Landscape** مربوط به تنظیمات مخصوص در حالت افقی است و قسمت **Portrait lock screen** و **Landscape lock screen** مربوط به لاک اسکرین گوشی در حالات عمودی و افقی.

مرحله دوم:



پس از ورود به تب **Settings** تصویر رو به رو را مشاهده می کنید. تیک گزینه ی **Enable changer** را بزنید تا قابلیت انتخاب پوشه برای شما فعال شود. در ادامه بخش **Resizing method** را انتخاب کرده و سپس گزینه ی **Fit width** را انتخاب کنید. در انتها گزینه ی **image directory** را انتخاب نمایید.

مرحله سوم:

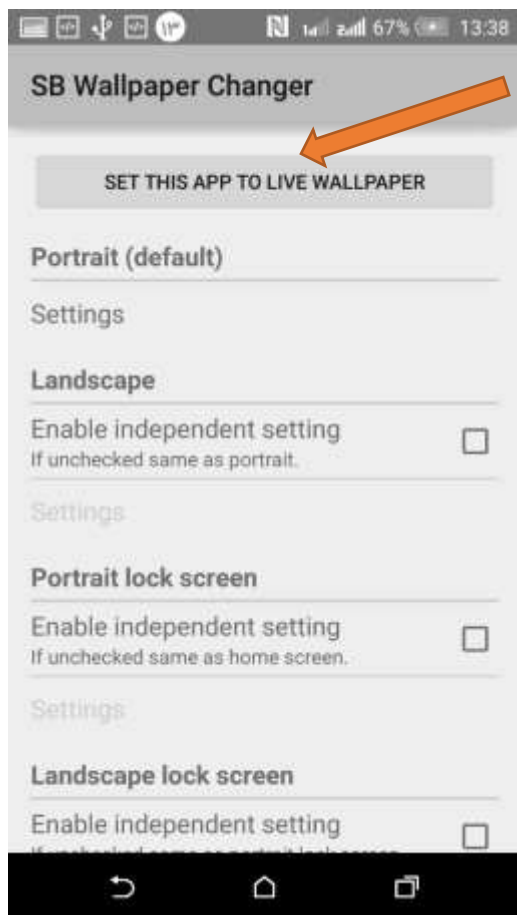


حال باید پوشه ی مورد نظر خود را انتخاب کنید. به صور پیشفرض سیستم عامل اندروید اسکرین شات ها را در مسیر زیر ذخیره می کند.

Internal storage/pictures/screenshots

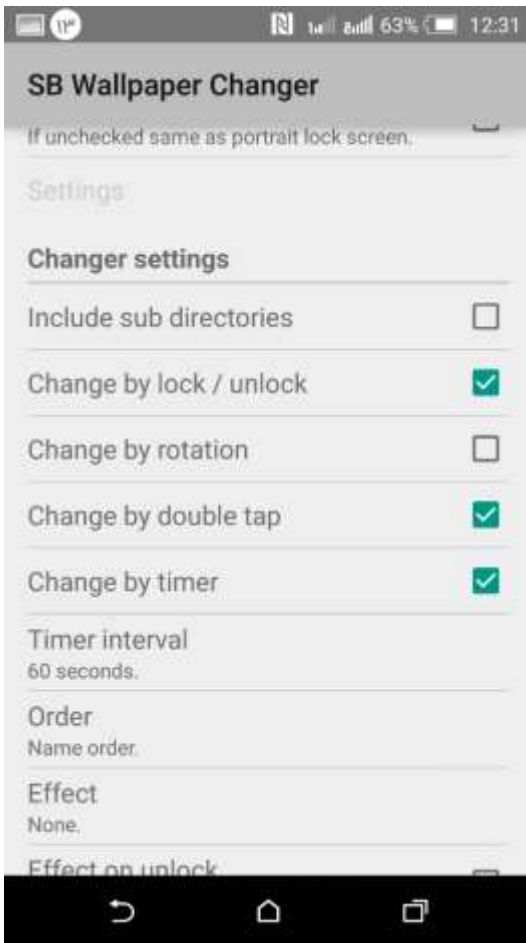
وارد این مسیر می شویم. و سپس گزینه ی **SELECT HERE** را انتخاب می کنیم. تا به اینجا تنظیمات اصلی را انجام داده ایم. حال وقت آن رسیده است تا به نرم افزار دستور نهایی را بدهیم.

مرحله چهارم:



به صفحه ی اصلی تنظیمات این اپلیکیشن باز می گردیم. حال کافیست دکمه **SET THIS APP TO LIVE WALLPAPERS** را انتخاب کنیم و در صفحه باز شده **Apply** را بزنیم. کار تمام است. تصاویر انتخاب شده بر روی پس زمینه ی گوشی ما قرار گرفته اند. در مرحله نهایی باید تنظیم کنیم که این تصاویر به چه صورت تغییر یابند.

مرحله پنجم:



در صفحه اول نرم افزار به سراغ بخش **Changer** در صفحه اول نرم افزار به سراغ بخش **settings** می رویم. در اینجا باید انتخاب کنیم که تصاویر به چه حالتی تغییر یابند. اگر تیک گزینه **change by lock/unlock** را بزنید با هر بار قفل شدن و باز شدن صفحه گوشی پس زمینه تغییر می کند. اگر تیک گزینه **Change by double tap** را انتخاب کنید با دوبار لمس سریع صفحه والپیپر تغییر می کند. و اگر گزینه **Change by timer** را انتخاب کنید گزینه **Change by timer** را انتخاب کنید گزینه **Change by timer** را انتخاب کنید گزینه **Change by timer** را انتخاب کنید گزینه **Change by timer** را انتخاب کنید زمان برای شما فعال می شود. در تصویر مقابل پس از ۶۰ ثانیه تصویر پس زمینه تغییر می کند.

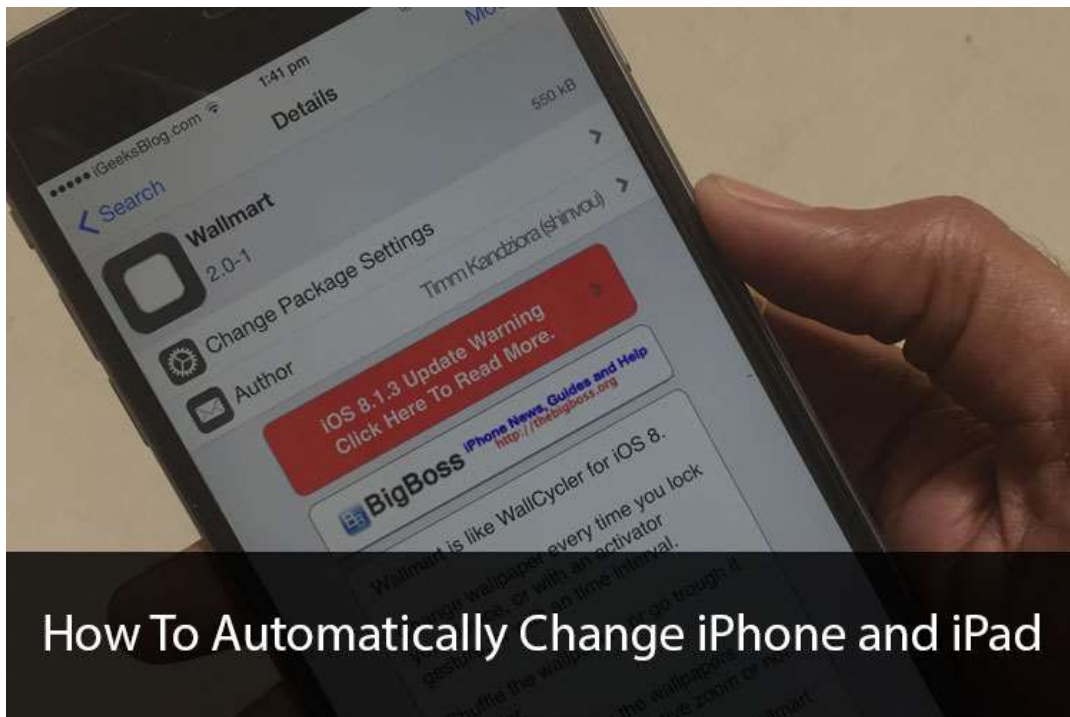
نکات جزئی در استفاده از SB wallpaper changer:

- ما در اینجا تنظیمات اصلی این نرم افزار را شرح دادیم. با کمی بررسی بیشتر این نرم افزار فوق العاده می توانید تنظیمات بیشتری را انجام دهید و آن را شخصی سازی کنید.
- در صورتی که نمایش تصاویر با مشکل مواجه است باید به گزینه **Settings** مراجعه کنید و در بخش **Resizing method** گزینه های دیگر را انتخاب کنید. با روش آزمون و خطا این مشکل در صورت وجود حل خواهد شد.

اگر سیستم عامل گوشی و یا تبلت شما آی او اس است.

تلفن های هوشمند با سیستم عامل آی او اس (آیفون) نیز ویژگی تغییر اتوماتیک پس زمینه را دارند اما نه به راحتی گوشی های اندروید.

ظاهرا تنها ۱ راه برای انجام این کار وجود دارد. برای تغییر پس زمینه در تلفن های هوشمند آیفون از **Wallmart Cydia tweak for iOS 8** می توان کمک گرفت. ما این روش را تست نکردیم و اطمینان کافی از آن نداریم. به همین دلیل فقط صفحه ی آموزش نصب این نرم افزار را که توسط یک وبسایت خارجی منتشر شده است برای شما به اشتراک می گذاریم.



How To Automatically Change iPhone and iPad

www.igeeksblog.com/how-to-change-iphone-wallpapers-automatically

سخن پایانی:

تمامی روش های ذکر شده برای حفظ و به خاطر سپاری لغات روش های تست شده و بسیار کاربردی هستند که روزانه میلیون ها نفر از آن ها بهره مند می شوند. هدف از جمع آوری این مجموعه معرفی و بررسی بهترین و عملی ترین روش های حفظ لغت بود. این نکته را یادآور می شویم که تمامی این متدها زمانی تاثیر خود را نشان خواهند داد که همت و عزم و همچنین هدف شما مشخص باشد و برای آن سرمایه گذاری کنید. هیچ گاه نمی توان بدون برنامه ریزی، هدف گذاری، و تلاش به نتیجه ی مطلوب رسید. اگر می خواهید دامنه ی لغات خود را وسیع تر کنید باید در ابتدا هدف خود را تعیین کنید و به آن زمان اختصاص دهید. آنگاه تمامی این روش ها در خدمت شما هستند تا بتوانید بهتر و سریع تر به مقصد خود برسید.